


GUÍA PARA DETERMINAR TU MEDIDA

De La Riva
EL ¡ORIGINAL!
Anillo de Graduación

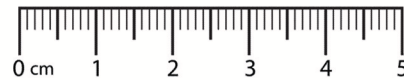


Imprime esta hoja a una escala de 100% tamaño carta.




Esta escala de prueba debe medir 5 centímetros exactos de lado a lado

Haz la prueba colocando una Regla para comprobar que la impresión esta correcta

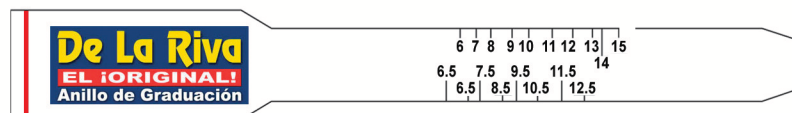


Cubre la imagen con cinta adhesiva y recorta cuidadosamente el medidor

Si tu dedo es delgado recorta el medidor pequeño



Si tu dedo es ancho utiliza el medidor grande



Coloca el medidor en el dedo en que utilizarás el anillo y enróllalo en la parte superior de tu mano donde usualmente iría la piedra. Toma en cuenta el nudillo de tu dedo así garantizarás que el anillo entre sin dificultad en el área donde planeas utilizarlo.



Tu número de medida será la que coincida con la línea gruesa de color rojo. Realiza este procedimiento dos o tres veces, hasta estar seguro.

“Este medidor contiene medidas para Anillos de Graduación De La Riva” La exactitud del medidor es de ± 0.5